





ワクチン接種記録

2021-05



ワクチン接種対象者には、下図のようなクーポン券(接種券と予防接種済証)が自治体から届きます。ワクチン接種後は、クーポン券の予防接種済証欄にワクチンの製品名や製造番号が記入(シールを貼付)され返却されます。この**予防接種済証は大切に保管しておくことが推奨されています**。

しかしながら、紙の予防接種済証は常に携帯することが困難であったり、紛失のリスクがあるため、**電子化し個人のスマートフォンなどで確認できるようにすることで、外出先での接種情報の確認や、副反応などの緊急対応時に役立つことが期待されます**。

接種券		診察したが接種できない場合		新型コロナウイルスワクチン 予防接種済証(臨時) Certificate of vaccination for COVID-19	
券種 2	ワクチン接種 1	券種 1	予診のみ 1	1 回目	メーカー / Lot No. (シール貼付け)
請求先	福島県郡山市 072036	請求先	福島県郡山市 072036	接種年月日	
券番号	1234567890	券番号	1234567890	年	
氏名	郡山 太郎	氏名	郡山 太郎	月 日	接種場所
					
012345678912345678		012345678912345678			
券種 2	ワクチン接種 2	券種 1	予診のみ 2	2 回目	メーカー / Lot No. (シール貼付け)
請求先	福島県郡山市 072036	請求先	福島県郡山市 072036	接種年月日	
券番号	1234567890	券番号	1234567890	年	
氏名	郡山 太郎	氏名	郡山 太郎	月 日	接種場所
					
012345678912345678		012345678912345678			
<p>接種を受ける方へ</p> <ul style="list-style-type: none"> ●シールは剥がさずに、台紙ごと接種場所へお持ちください。 ●右側の予防接種済証は接種が終わった後も大切に保管してください。 					
氏名	郡山 太郎				
住所	〒963-8024 福島県郡山市朝日一丁目X-X 〇〇〇〇〇〇〇〇 □□□□101号室				
生年月日	1984 年 1 月 29 日生				
福島県郡山市長					

https://www.city.koriyama.lg.jp/fukushi/kenko_iryō/6/27606.html

ワクチン接種記録 機能概要

接種したワクチンの情報をPep Upに記録できる機能です。

1. 予防接種済証の電子化

記録した接種情報をWebやスマートフォンでいつでも確認することができます

2. 接種予定日の管理

接種予定日をメールでリマインドすることで接種忘れを防止します

3. 接種したワクチンに関する情報提供

接種したワクチンの解説や、ワクチン接種に関する情報をお届けするので、新型コロナウイルスやワクチンについての知識を深めることができます

4. 家族の予防接種証の管理

ユーザー自身だけでなく子供など家族の接種情報を管理することができます

公開範囲とご利用環境

- Pep Upのすべてのユーザー
- Web、スマートフォンWeb、スマートフォンアプリに対応

接種情報を記録する人とその種類

ユーザーが家族の接種情報を記録するための機能です。接種情報を記録する人には3つの種類があります。

A) ユーザー本人

個人情報の取り扱いについて同意したタイミングで自動で作成され、接種情報を記録する人タブに表示されます。

編集や削除ができません。

B) 扶養している子供

ユーザーが扶養している未成年（18歳未満）の子供です。

個人情報の取り扱いについて同意したタイミングで台帳情報より自動で作成され、接種情報を記録する人タブに表示されます。

削除できますが、編集はできません。

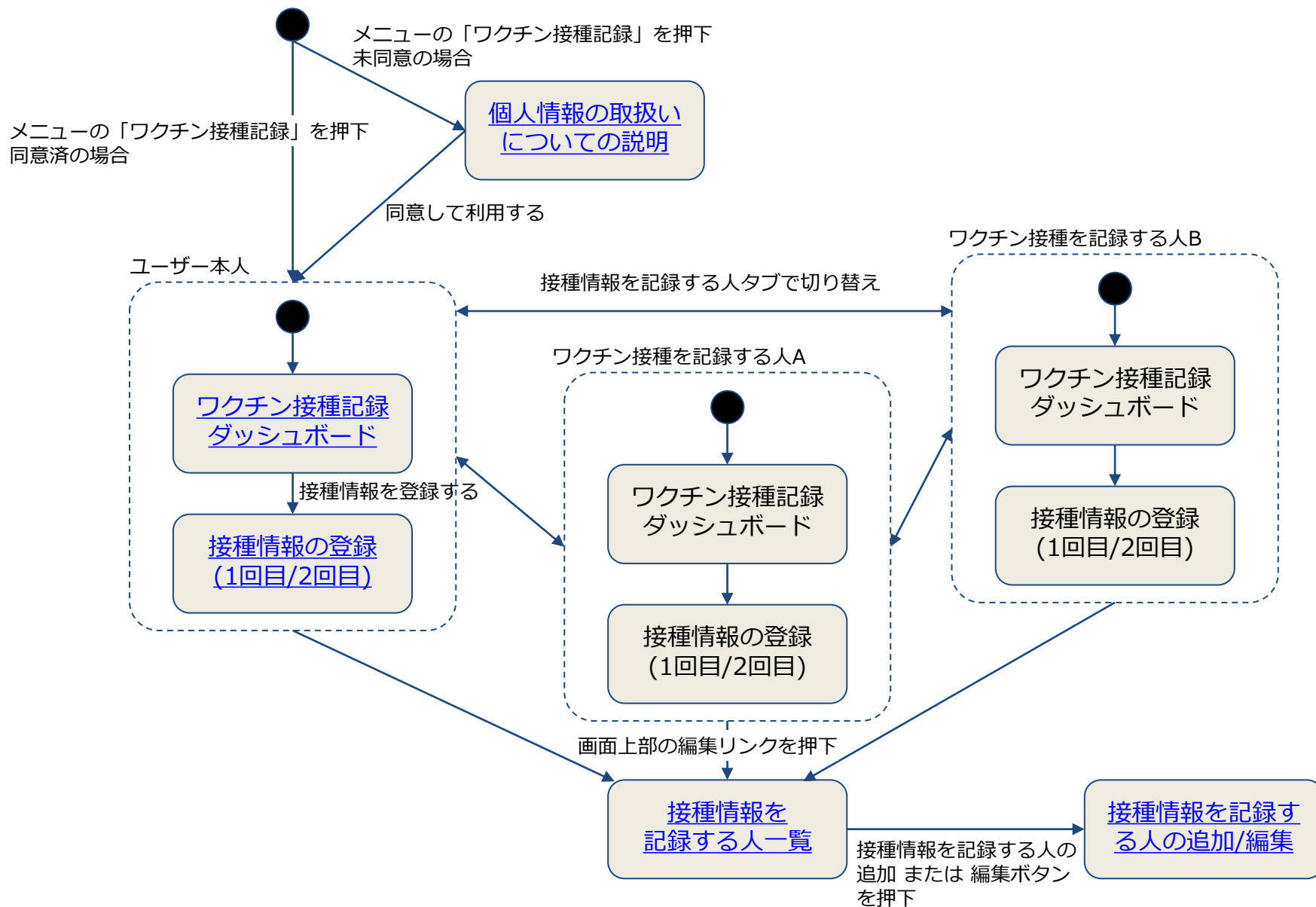
C) ユーザーが追加した人

ユーザーが任意に追加した人です。ユーザーの子、配偶者、同居の家族（子、配偶者を除く）のみ、本人の同意を得た上で、ユーザーが親権または看護権がある人のみ登録できます。

削除や編集ができます。

同じ人の接種情報であっても複数のユーザー間で共有されることはありません。

ワクチン接種記録 画面一覧



個人情報取扱いについての説明

利用規約に未同意の場合は機能説明と個人情報の取り扱いについての説明を表示します。同意済みの場合はこの画面をスキップしワクチン接種記録ダッシュボード画面が表示されます。

PepUp



健康 花子
実際年齢 : 34 歳
健康年齢 : 35.0 歳
Pepポイント : 335 pt

あなたの現在の健康状態

肥満度 血糖

メニューから機能にアクセスします

- あなたの健康状態
- 記事
- 日々の記録
- ワクチン接種記録**
- ★ キャンペーン一覧
- 🍴 レシピ検索
- 📄 Pepポイント
- 🏃 アクティビティ
- ⚙️ 設定
- 🗉 よくある質問



予防接種済証を電子化して常に携帯しましょう

自分と家族の予防接種済証の情報を登録し、電子化しておくことで、外出先での接種情報の確認や、副反応などの緊急対応時に役立ちます。



接種したワクチンの情報をお届けします

接種したワクチンの解説や、ワクチン接種に関する情報をお届けするので、ウイルスやワクチンについての知識を深めることができます。



接種日と持ち物をリマインド

接種予定前日にメールで持ち物をリマインドすることで接種忘れを防止します。

ワクチン接種記録に関する個人情報の取り扱いについて

Pep Up「ワクチン接種記録」では、株式会社JMDC（以下「当社」といいます。）は、お客様が本機能に登録されるお客様等（お客様が登録されるお客様のご家族等を含みます。）の予防接種済証の画像、予防接種済証の記載事項その他の入力情報を取得し、お客様等の健康に資する情報の提供、ワクチン等医薬品・医療機器の疫学研究その他の研究に利用いたします。また、前記の利用目的に必要な範囲で、当社は、お客様の健康保険にかかる保険者を通じて取得したお客様等の健康診断結果および診療・調剤報酬データを併せて利用いたします。なお、当社は、お客様の同意なく各取得情報を当社から第三者へ提供することはありません。

※現在は新型コロナウイルスワクチンのみ対応しています。

個人情報の取り扱いに同意して
ワクチン接種記録を利用する

ワクチン接種記録ダッシュボード

The dashboard displays user information for '健康 花子' (Health Hanako), including age (34), health age (35.0), and points (335). It shows vaccination records for '新型コロナウイルスワクチン' (COVID-19 Vaccine), with details for the first dose: 2021/07/23, Pepp Up, and a record for the second dose on 2021/08/13. Callouts explain how to edit the user profile, view vaccination details, register for the second dose, and manage calendar notifications.

健康 花子 健康 太郎 編集

健康 花子
実年齢 : 34 歳
健康年齢 : 35.0 歳
Pepポイント : 335 pt

あなたの現在の健康状態
肥満度 血糖

接種したワクチンの情報を表示します。接種前に予定日を登録することもできます。

1回目に接種したワクチンの説明を表示します。

1回目に接種したワクチンに関連する情報を表示します。

接種情報を記録する人タブです。タブ押下で接種情報を記録する人を切り替えます。編集リンクから[接種情報を記録する人一覧](#)に遷移します。

接種情報をApple Walletに登録します

接種予定日をGoogleカレンダーに登録と、iCalendar形式で出力することができます。

予定日の前日12時頃と当日18時頃にメールが届きます。メール通知は設定画面のお知らせ設定よりオン/オフを変更できます。

接種情報を登録する

接種したワクチン
ジェイエムディーシー筋注
ペップアップ社が製造・販売しているCOVID-19に対するワクチンです。通常は筋肉内注射で投与され、合計2回で接種されます。
ジェイエムディーシーはメッセンジャーRNA (mRNA) ワクチンと呼ばれる新しいタイプのワクチンです。

接種したワクチンに関連する記事

- 5分でわかる！トレンドウォッチ「PCR検査」
2021/06/20
- PCR、抗体検査 新型コロナウイルスの検査は何が違う？
2021/06/02
- 知っておきたい予防接種の話
2021/05/05

接種情報を記録する人一覧

PepUp 34

健康 花子
実年齢 : 34 歳
健康年齢 : 35.0 歳
Pepポイント : 335 pt

あなたの現在の健康状態
肥満度 血糖

ホーム
わたしの健康状態
健康記事
日々の記録
ワクチン接種記録
キャンペーン一覧
レシピ検索
Pepポイント
アクティビティ
設定
よくある質問

戻る
接種情報を記録する人一覧

接種情報を記録する人を追加

健康 花子	
健康 太郎	削除
健康 次郎	編集 削除

ユーザー本人は編集、削除できません。

扶養している子供は削除のみできます。

ユーザーが追加した人は編集、削除できます。

接種情報を記録する人を追加/編集

pepUp. 34

健康 花子
実際年齢 : 34 歳
健康年齢 : 35.0 歳
Pepポイント : 335 pt

あなたの現在の健康状態
 肥満度 血糖

- ホーム
- わたしの健康状態
- 健康記事
- 日々の記録
- ワクチン接種記録
- ★ キャンペーン一覧
- 🍷 レシピ検索
- 📄 Pepポイント
- 🏃 アクティビティ
- ⚙️ 設定
- 🔍 よくある質問

◀ 接種情報を記録する人一覧

接種情報を記録する人を追加

(必須) 姓	<input type="text" value="健康"/>
(必須) 名	<input type="text" value="次郎"/>
(必須) 性別	<input type="text" value="男性"/> ▼
(必須) 生年月日	<input type="text" value="2010/04/22"/>
(必須) あなたとの続柄	<input type="text" value="子"/> ▼

お客様本人以外の方の情報を登録される場合は、お客様が監護義務者である場合を除き、必ず本人の同意を得てください。

選択肢は
・子
・配偶者
・同居の家族（子、配偶者を除く）


🔔

健康 花子
実年齢 : 34 歳
健康年齢 : 35.0 歳
Pepポイント : 335 pt

あなたの現在の健康状態

📊 肥満度 📊 血糖

- 🏠 ホーム
- 📖 わたしの健康状態
- 📰 健康記事
- 📅 日々の記録
- 📌 ワクチン接種記録
- ★ キャンペーン一覧
- 🔍 レシピ検索
- 📍 Pepポイント
- 👤 アクティビティ
- ⚙️ 設定
- 🔍 よくある質問

◀ 戻る

健康 花子さんの 接種情報登録

新型コロナウイルスワクチン 1回目

お手元に新型コロナウイルスワクチンの予防接種済証をご用意の上、記載されている情報を登録してください。



● 接種年月日

1回目

接種年月日
2021年
7月6日

接種場所
JMDC病院

● シールに記載してある
製造番号、製造販売(メーカー)をご記入ください

(必須) 接種年月日

(必須) 製造番号

(必須) 製造販売(メーカー)

(必須) 接種場所

(必須) 予防接種済証写真登録 選択されていません

新型コロナウイルスワクチンの予防接種済証の全体が綺麗に写ってる写真を登録してください。

● 良い例: 文字がはっきり読める

✖ 悪い例: 一部が隠されている、全体が写っていない





(必須) 妊娠と授乳について

なし

妊娠中

授乳中

次回接種予定日

次回接種予定日を入力するとPep Upがメールまたはアプリで接種日程をリマインドします！
GoogleやiOSのカレンダーにも簡単に登録できます！

女性のみ妊娠と授乳についての設問があります。

次回以降の接種がある場合のみ次回接種予定日の入力欄が表示されます。

メール通知

トリガー	接種予定日前日12:00頃	接種予定日当日18:00頃
件名	【Pep Up ワクチン接種記録】{予防接種を記録する人}様の{ウイルス名}のワクチン接種は明日です	【Pep Up ワクチン接種記録】{予防接種を記録する人}様の {ウイルス名} の予防接種済証を電子化しましょう
文面	<p>{ユーザー名} 様</p> <p>明日は、{予防接種を記録する人} 様の新型コロナウイルス のワクチン接種予定日です。</p> <p>■当日の持ち物</p> <ol style="list-style-type: none">1. クーポン券（接種券）2. 本人確認書類（運転免許証、健康保険証、マイナンバーカード等）3. 記入を済ませた予診票（お住まいの市区町村から指示があった場合のみ） <p>■当日の注意点</p> <ul style="list-style-type: none">・必ずマスクを着用してください。・肩を出しやすい服装にしてください。・（お住まいの市区町村から指示があった場合のみ）予診票は事前に記入し、忘れずに持参しましょう。 <p>■接種の詳細について</p> <p>お住まいの市区町村のWebサイトをご確認いただくか、コールセンターにお問い合わせください。</p> <p>■予防接種済証の情報登録</p> <p>接種が終わると、クーポン券の『新型コロナウイルス ワクチン 予防接種済証』にシールが添付されたものを受け取ります。</p> <p>下記URLにアクセスし、忘れずに『新型コロナウイルス ワクチン 予防接種済証』の情報を記録しましょう。</p> <p>{予防接種を記録する人のワクチン接種記録ダッシュボードのURL}</p> <p>また、『新型コロナウイルス ワクチン 予防接種済証』は大切に保管しておきましょう。</p> <p>■お問い合わせ</p> <p>不明な点などがございましたら下記のリンクにお問い合わせください。</p> <p>https://pepup.life/inquiry</p>	<p>{ユーザー名} 様</p> <p>{予防接種を記録する人} 様の 新型コロナウイルス のワクチン接種、お疲れ様でした。</p> <p>下記URLにアクセスし、受け取った『新型コロナウイルス ワクチン 予防接種済証』の情報を忘れずに記録しましょう。</p> <p>{予防接種を記録する人のワクチン接種記録ダッシュボードのURL}</p> <p>予防接種済証の情報を登録し、電子化しておくことで、外出先での接種情報の確認や、副反応などの緊急対応時に役立ちます。</p> <p>また、『新型コロナウイルス ワクチン 予防接種済証』は大切に保管しておきましょう。</p> <p>■お問い合わせ</p> <p>不明な点などがございましたら下記のリンクにお問い合わせください。</p> <p>https://pepup.life/inquiry</p>

Apple Walletに登録

接種したワクチンの情報をApple Walletに登録する機能です。Apple Walletに登録するとPep Upにログインすることなく、Walletアプリで接種情報を確認することができます。iPhoneでのみ利用可能です。

Webの場合

1回目

接種年月日	メーカー
2021/07/23	ペップアップ
接種場所	製造番号
総合大門浜松町病院	AB1234

登録写真を表示 スマホに登録



iPhoneでQRコード読み取りし、ブラウザでPep Upにログイン

スマートフォンWeb / アプリの場合

1回目

接種年月日	メーカー
2021/07/23	ペップアップ
接種場所	製造番号
総合大門浜松町病院	AB1234

登録写真を表示 Apple Wallet
に追加

アプリの場合のみブラウザが起動
Pep Upへのログインが必要

